

Fakultet za kulturu i medije

Savremeni politički sistemi

- PODACI O PREDMETU I VAŽNE INFORMACIJE -

Prof. dr Dragana Novaković

Sadržaj:

1. Osnovni podaci o predmetu
2. Osnovni podaci o nastavniku
3. Obrazovni ciljevi predmeta
4. Literatura – osnovna i dodatna
5. Sadržaj predmeta
6. Struktura predmeta
7. Metode izvođenja nastave
8. Predispitne obaveze i aktivnosti studenata
9. Raspored gradiva po kolokvijumima
10. Najčešće postavljana pitanja

1. Osnovni podaci o predmetu

Fakultet za kulturu i medije

Nivo studija: osnovne akademske studije (OAS)

Godina studija: prva

Semestar: prvi (zimski)

Fond časova: 60 predavanja, 15 vežbe

Status predmeta: obavezni

Uslovljenost: nema uslovljenosti

Broj ESPB: 8

2. Osnovni podaci o nastavniku

Nastavnik: prof. dr Dragana Novaković

-Nastava se održava prema utvrđenom rasporedu

(videti na sajtu fkm.megatrend.edu.rs)

-Kontakt:

e-mail: dnovakovic@megatrend.edu.rs

konsultacije: kabinet 70, Bulevar maršala Tolbuhina 8

- Konsultacije se održavaju prema utvrđenom

rasporedu (videti na sajtu: fkm.megatrend.edu.rs)

3. Obrazovni ciljevi predmeta

- Upoznavanje studenata sa dostignutim razvojem modernih političkih sistema – opštim, istorijskim, sociološkim, pravnim i političkim kontekstom razvoja države, njenih najvažnijih institucija, ustavnosti, ljudskih prava, ekonomsko-socijalne situacije, kulture i drugih elemenata političkog sistema
- Komparativno sagledavanje i razumevanje glavnih postulata i problema savremenih političkih sistema i razumevanje najvažnijih principa njihovog funkcionisanja.

4. Literatura - osnovna

1. Vladimir Prvulović, **Savremeni politički sistemi**, Megatrend univerzitet, Beograd, 2012.
2. Dragana Novaković, **Osnovni pojmovi politike i političkih sistema**, Megatrend univerzitet, Beograd, 2012.

Literatura - dodatna

Zbignjev Bžežinski, **Veliki promašaj – rođenje i kraj komunizma u XX vijeku**, VizArt,

Podgorica, 2001.

Najdan Pašić, **Uporedni politički sistemi**, Institut za političke studije, FPN, Beograd, 1981.

Filip Dženkis, **Istorija SAD**, Filip Višnjić, 2002.

Milan Matić, Milan Podunavac, **Politički sistem**, FPN, Beograd, 1997.

Jovan Đorđević, Miodrag Jovičić, Vučina Vasović, Pavle Jovanović, **Uporedni politički sistemi**, Savremena administracija, Beograd, 1983.

Dušan Sidžanski, **Federalistička budućnost Evrope**, Prosveta / Evropa Press, 1996.

Aristotel, **Politika**, Kultura, Beograd, 1960.

Platon, **Država**, Liber, Zagreb, 1977.

Nikolo Makijaveli, **Vladalac**, Rad, Beograd, 1976.

Tomas Hobs, **Levijatan**, Kultura, Beograd, 1971.

Tomas Pejn, **Prava čoveka**, Filip Višnjić, Beograd, 1987.

Žan Žak Ruso, **Društveni ugovor**, Filip Višnjić, Beograd, 1993.

...

5. Sadržaj predmeta

- Šest tematskih celina su:

1. Osnovni elementi predmeta
2. Osnovne klasifikacije i vrste političkih sistema
3. Politički sistemi kapitalističkih zemalja
4. Politički sistemi socijalističkih zemalja
5. Politički sistemi u zemljama u razvoju
6. Najnoviji procesi u savremenim političkim sistemima

6. Struktura predmeta

I nedelja: Uvodne napomene o predmetu i načinu rada; Osnovna shvatanja politike i političkog sistema;

II nedelja: Osnovne klasifikacije i vrste političkih sistema

III nedelja: Parlamentarni sistem Velike Britanije

IV nedelja: Francuski parlamentarni sistem

V nedelja: ***I kolokvijum***

VI nedelja: SAD – predsednički politički sistem

VII nedelja: Švajcarski federalizam

VIII nedelja: Autoritarni oblici političkih sistema kapitalističkih zemalja – fašizam, nacizam, režim aparthejda i rasne segregacije

IX nedelja: ***II kolokvijum***

X nedelja: Sovjetski sistem vlasti bivšeg SSSR;

Politički sistem Ruske Federacije

XI nedelja: Politički sistem NR Kine

XII nedelja: Autoritarni režimi u socijalističkim zemljama ; Politički sistemi zemalja u razvoju;

XIII nedelja: Najnoviji procesi u savremenim političkim sistemima: EU

XIV nedelja: ***III kolokvijum***

XV nedelja: ***popravni kolokvijumi (I, II, i/ili III)***

Napomena: U rasporedu izvođenja nastave može doći do manjih odstupanja u skladu sa kalendarom održavanja nastave. Sve izmene i važna obaveštenja ažuriraju se na sajtu fakulteta.

7. Metode izvođenja nastave

Predavanja – *eks katedra*, uz prateće *PowerPoint* prezentacije i druge materijale (video i audio zapise, štampane materijale, ilustracije i dr.)

Vežbe – aktivno učešće studenata: diskusije, debatne grupe, seminarski radovi, simulacije političkih procesa i drugo (u dogovoru sa predmetnim nastavnikom)


Konsultacije

8. Predviđene predispitne obaveze i bodovanje:

1. Kolokvijumi: od 15 (min) do 24 (max) boda za svaki kolokvijum (ukupno 3 kolokvijuma)
2. Seminarski rad – uspešna izrada i usmena prezentacija – od 5 do 15 bodova
3. Aktivno učešće na časovima vežbi: po 2 boda na svakom času

Važno!

KAKO do položenog ispita?

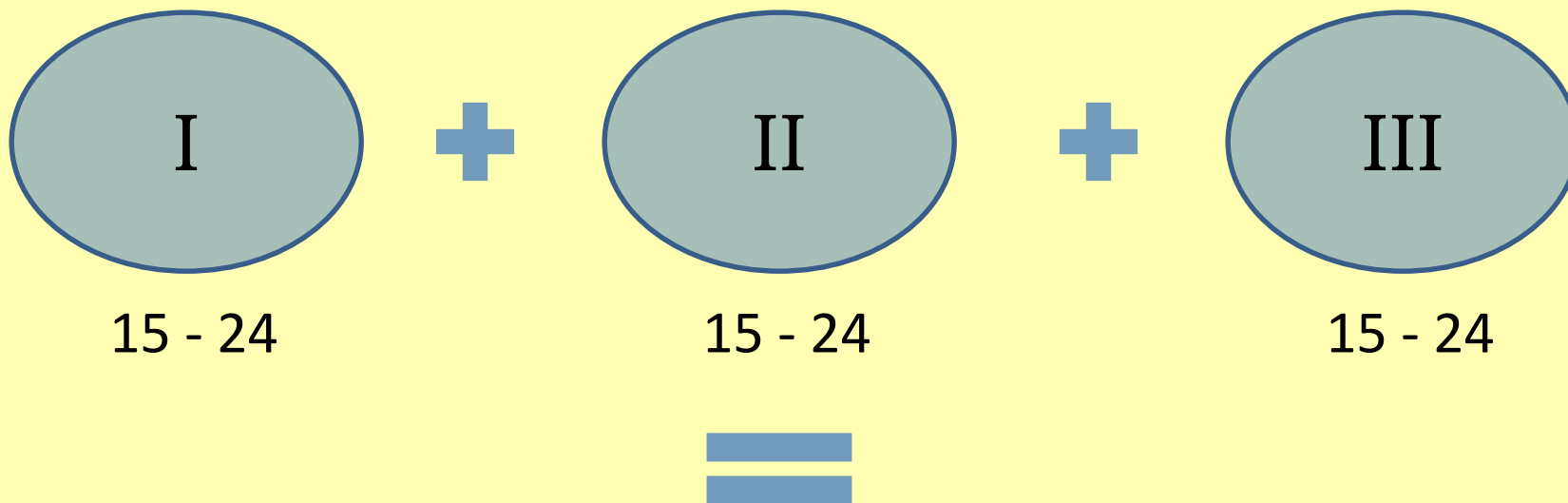


Napomena!

Osnovno bodovanje:

- manje od 51 bodova: ocena 5 (ispit nije položen) 😞
- 51 – 60: ocena 6 (ispit položen) 😊
- 61 – 70: ocena 7 (ispit položen) 😊
- 71 – 80: ocena 8 (ispit položen) 😊
- 81 – 90: ocena 9 (ispit položen) 😊
- 91 – 100: ocena 10 (ispit položen) 😊

1 način: Polaganjem kolokvijuma



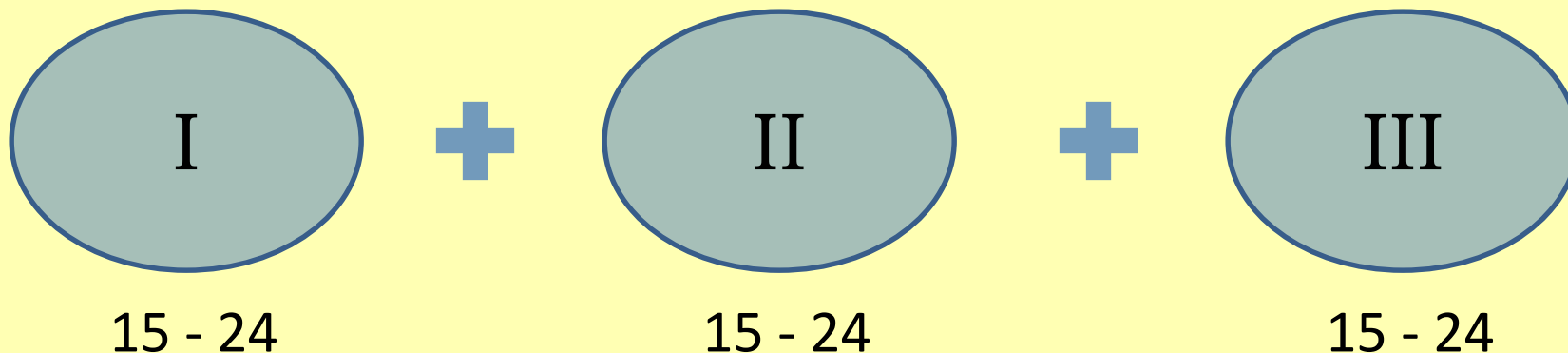
min 45 bodova = zaokružuje se na 51 bod = ocena 6 (šest),
max 72 boda = ocena 8 (osam)

Primeri: $15+16+19 = 50$ (zaokružuje se na 51!, ocena 6)

$20+22+17 = 59$ (ocena 6)

$24+24+24 = 72$ (ocena 8) ...

2 način: Polaganjem kolokvijuma + bodovi za druge predispitne ektivnosti



+ od 5 do 15 bodova – seminarski

+ od 2 do 26 (2x13) bodova – aktivnosti

=

Primeri: 20+22+17 + **10** + **10**= 79 (ocena 8)

15+16+19 + **12** + **8** = 70 (ocena 7)

22+24+24 + **12** + **16** = 100 (ocena 10) ...

1. i 2. način – ISHOD:

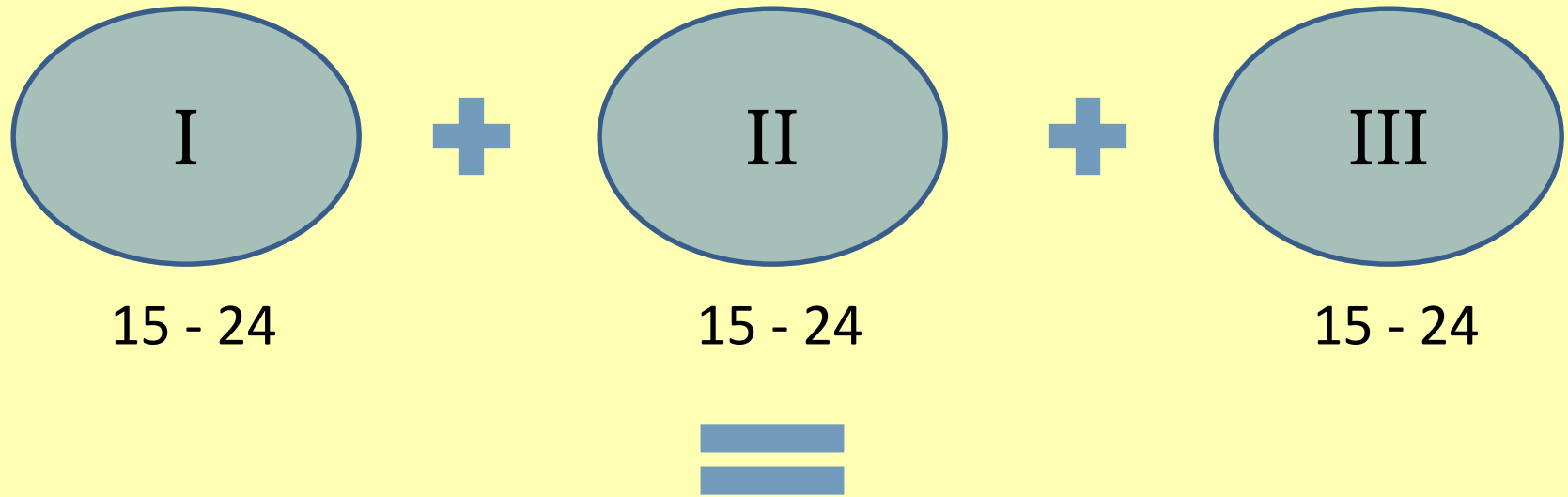
2. U vreme prijave ispita student treba da:

a) prijavi ispit (prema predviđenoj administrativnoj proceduri) i

b) u predviđenom terminu održavanja ispita (prema rasporedu ispita) u tom ispitnom roku, dođe lično (sa indeksom i ličnom karom) na upis ocene.

Napomena: Ukoliko student ne dođe na upis ocene, rezultati ispita se NE UPISUJU AUTOMATSKI i student ispit treba da prijavi i dođe na upis ponovo u narednom ispitnom roku.

3 način: Polaganjem celovitog testa (kao objedinjenih kolokvijuma) na završnom ispitu



min 45 bodova = zaokružuje se na 51 bod = ocena 6 (šest)
max 72 boda = ocena 8 (osam)

Napomena: Maksimalni rezultat je koji se na ovaj način može ostvariti su ocene 6, 7 ili 8.

3. način – ISHOD:

Po objavljivanju rezultata ispita, student treba da dođe lično (sa indeksom i ličnom kartom) u predviđenom terminu na upis ocene (prethodna blagovremena prijava ispita se podrazumeva).

Napomena: Ukoliko student ne dođe na upis ocene, **REZULTATI ISPITA U TOM ISPITNOM ROKU SE NE UPISUJU AUTOMATSKI** i student ispit treba da prijavi i polaže ponovo u narednom ispitnom roku!

9. Raspored gradiva po kolokvijumima:

PRVI KOLOKVIJUM:

Početak knjige – Politički sistem Francuske

DRUGI KOLOKVIJUM:

Politički sistem SAD – Režim aparthejda i rasne segregacije JAR

TREĆI KOLOKVIJUM:

Politički sistemi socijalističkih zemalja – *kraj knjige*

Napomena: Tačan raspored termina za kolokvijume, kao i termina za popravni kolokvijum objavljuju se na sajtu fakulteta.

Najčešće postavljana pitanja - o kolokvijumima -

P: Šta je kolokvijum?

O: Kolokvijum je **oblik predisptinih obaveza** koji služi za proveru stečenog znanja studenata. Kolokvijum omogućava da se gradivo podeli u nekoliko celina i tako polaže parcijalno u određenim vremenskim razmacima. Polaganje kolokvijuma omogućava sticanje određenog broja predispitnih bodova.

P: U kojoj formi se održavaju kolokvijumi?

O: Kolokvijumi se održavaju **u formi testa**: davanje odgovora zaokruživanjem, popunjavanjem praznina, povezivanjem logički povezanih pojmova, davanjem kraćih definicija i sl.

P: Koliko pitanja ima svaki kolokvijum?

O: Svaki kolokvijum ima **20 pitanja**.

P: Koliko je vremena predviđeno za izradu jednog kolokvijuma?

O: Predviđeno vreme je **30 minuta**.

P: Koliko je vremena predviđeno za izradu celovitog testa (kao objedinjenih kolokvijuma) na završnom ispitu?

O: Predviđeno vreme za je **90 minuta**.

P: Koje kolokvijume mogu da polažem u popravnom terminu?

O: **Sve kolokvijume koji nisu položeni u prvom terminu** (bilo da je prvo polaganje bilo neuspešno ili student nije ni izlazio na polaganje).

P: Da li mogu u terminu za popravne kolokvijume (za vreme trajanja nastave) ponovo da radim neki kolokvijum koji je već položen (ili više njih) ukoliko želim veći broj bodova?

O: Da, ali samo jednom i se time automatski brišu prethodni rezultati (ostvareni bodovi) sa istog (istih) kolokvijuma.

P: Ukoliko se polože npr. dva od tri kolokvijuma za vreme nastave, da li mogu na završnom ispitu da polažem samo treći kolokvijum?

O: DA, na završnom ispitu moguće je polagati taj kolokvijum i tako kompletirati rezultat.

P: Ako na kraju semestra nisam zadovoljan/na ukupnim rezultatom za ostvarene predispitne obaveze (kolokvijume), da li mogu ponovo da radim kolokvijume na samom ispitu?

O: Da, ali se time automatski brišu prethodni rezultati (ostvareni bodovi).

Najčešće postavljana pitanja - o seminarskom radu -

P: Da li je seminarski rad obavezan?

O: NE, seminarski rad nije obavezna predispitna aktivnost.

P: Kako se piše seminarski rad?

O: Dokument pod nazivom [Q3.01.02 – Uputstvo za izradu seminarskog rada – Izdanje 1](#) nalazi se na sajtu Univerziteta, link: <http://megatrend.edu.rs/o-univerzitetu/sistem-kvaliteta/>

P: Da li postoji spisak predloženih tema za seminarske radove?

O: NE, temu seminarskog rada studenti biraju i formulišu samostalno, uz konsultaciju sa predmetnim nastavnikom.

P: Kako da ostvarim bodove za seminarski rad?

O: Potrebno je da se, nakon utvrđivanja teme, seminarski rad a) uradi prema predviđenom uputstvu, b) odštampa i preda predmetnom nastavniku (jedan primerak, plastificirane korice, spiralno koričenje) i c) usmeno prezentuje na časovima nastave u terminu koji je obavezno dogovoren sa predmetnim nastavnikom.

P: Da li je usmena prezentacija seminarskog rada obavezna i koliko treba da traje?

O: DA, usmena prezentacija je obavezna, a predviđeno vreme je **15-20 minuta**.

P: Da li mogu seminarski rad da radim (prezentujem i dr.) po završetku nastave?

O: NE, sve obaveze u vezi sa seminarskim radom se **moraju završiti za vreme trajanja nastave**.

Najčešće postavljana pitanja

- ostalo -

P: Kako se ostvaruju predispitni bodovi za diskusiju na času?

O: Diskusijom na času se smatra aktivno javljanje studenta, davanje odgovora na pitanja koja se razmatraju na nastavi, debatovanje i učestvovanje u diskusionim forumima koji se održavaju na nastavi, a koje moderira predmetni nastavnik. Svako učešće u diskusiji vredi 2 boda (na svakom času, odnosno terminu nastave)

P: Koliko dugo važe (ukupni) predispitni bodovi?

O: Svi predispitni bodovi **važe godnu dana od završetka nastave** iz ovog predmeta – odn. do januarskog ispitinog roka sledeće školske god.

P: Šta ako ne upišem ocenu u predviđenom roku u kome važe predispitni bodovi?

O: U tom slučaju student svi ostvareni predispitni rezultati (bodovi) **prestaju da važe i student treba da polaže ispit u celosti.**

P: Da li je obavezno da prijavim ispit u roku u kom želim da mi se upiše rezultat na osnovu predispitnih obaveza?

O: DA, ispit se obavezno mora prijaviti u predviđenim terminima za prijavu ispita.

• • •

HVALA NA PAŽNJI!